


Klimaregnskap for Topaas og Haug Entreprenørforretning



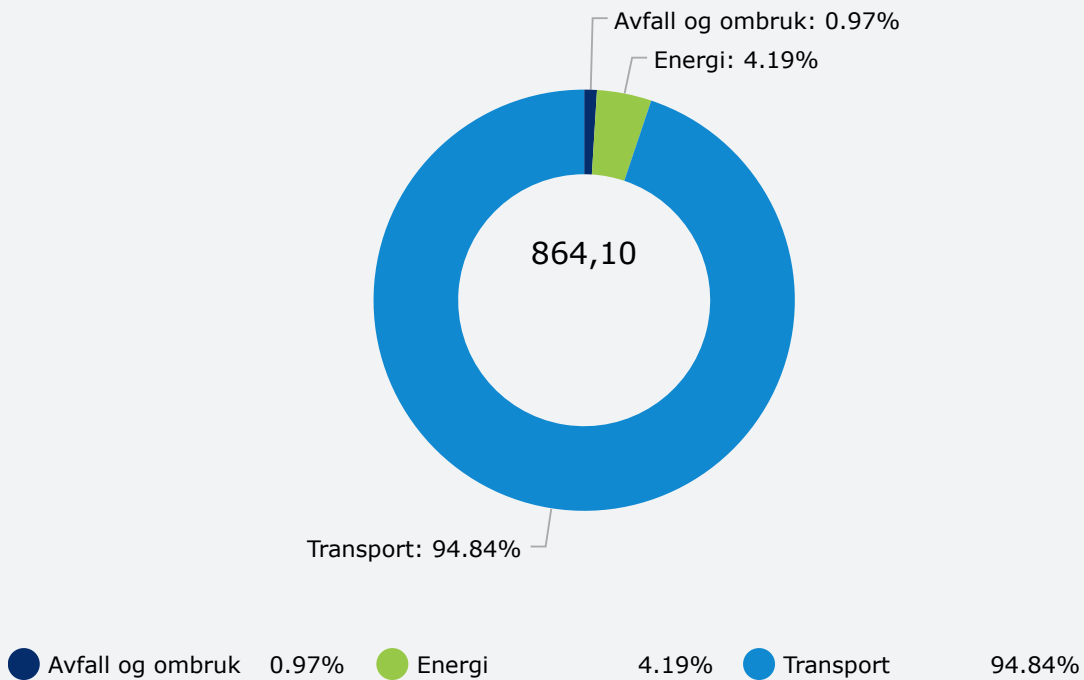
2020

Utslippskilde	Forbruk	Utslippsfaktor	Utslipp	
Scope 1				
Diesel	243608 liter	3,11 Kg CO2/liter	757,62	tonn CO2
Biodiesel (B100)	31127 liter	1,99 Kg CO2/liter	61,94	tonn CO2
Sum scope 1 = 819,56 tonn CO2				
Scope 2				
Fjernvarme	151850 kWh	0,187 Kg CO2/kWh	28,40	tonn CO2
Elektrisitet	194781 kWh	0,04 Kg CO2/kWh	7,79	tonn CO2
Sum scope 2 = 36,19 tonn CO2				
Scope 3				
Restavfall (med emballasjeplast)	21960 kilo	0,38 CO2/Kg	8,34	tonn CO2

Sum scope 3 = 8,34 tonn CO2

Total CO2 utslipp = 864,10 tonn

PROSENTVIS FORDELING AV CO2-UTSLIPP



Vår kommentar til klimaregnskapet

Bedriften har fremdeles for mye usortert avfall. Dette er en av målene for forbedring i 2021.

2019

Utslippskilde	Forbruk	Utslippsfaktor	Utslipp	
Scope 1				
Biodiesel (B100)	4350 liter	1,99 Kg CO2/liter	8,66	tonn CO2
Diesel	542913 liter	3,11 Kg CO2/liter	1 688,46	tonn CO2

Sum scope 1 = 1 697,12 tonn CO2

Scope 2

Fjernvarme	157000 kWh	0,187 Kg CO2/kWh	29,36	tonn CO2
Elektrisitet	264273 kWh	0,04 Kg CO2/kWh	10,57	tonn CO2

Sum scope 2 = 39,93 tonn CO2

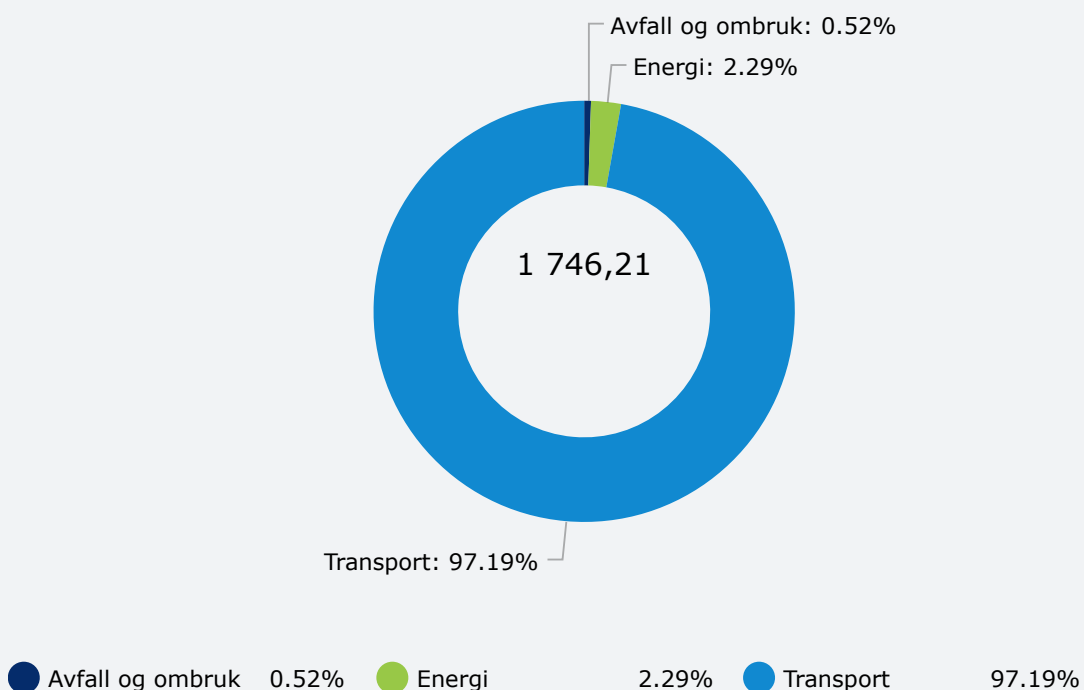
Scope 3

Restavfall (uten emballasjeplast)	24120 kilo	0,38 CO2/Kg	9,17	tonn CO2
-----------------------------------	------------	-------------	------	----------

Sum scope 3 = 9,17 tonn CO2

Total CO2 utslipp = 1 746,21 tonn

PROSENTVIS FORDELING AV CO2-UTSLIPP



2018

Utslippskilde	Forbruk	Utslippsfaktor	Utslipp	
Scope 1				
Diesel	498811 liter	3,11 Kg CO ₂ /liter	1 551,30	tonn CO ₂

Sum scope 1 = 1 551,30 tonn CO₂

Scope 2				
Fjernvarme	202850 kWh	0,187 Kg CO ₂ /kWh	37,93	tonn CO ₂
Elektrisitet	274680 kWh	0,04 Kg CO ₂ /kWh	10,99	tonn CO ₂

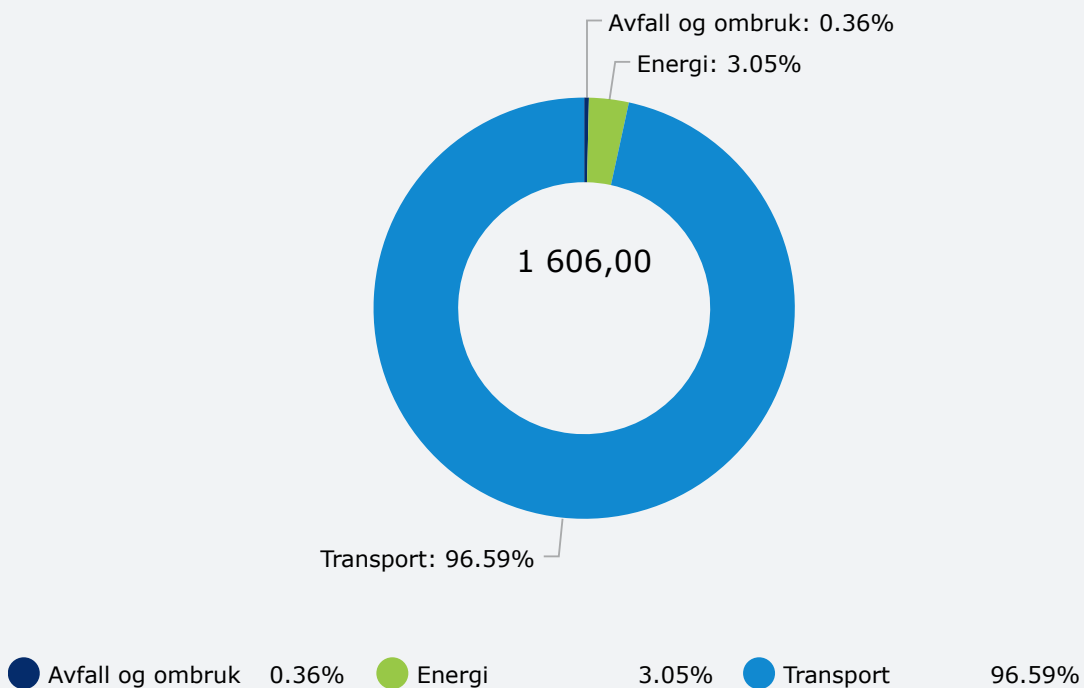
Sum scope 2 = 48,92 tonn CO₂

Scope 3				
Restavfall	7600	0,38 CO ₂ /Kg	2,89	tonn CO ₂
Restavfall (med emballasjeplast)	7600 kilo	0,38 CO ₂ /Kg	2,89	tonn CO ₂

Sum scope 3 = 5,78 tonn CO₂

Total CO₂ utslipp = 1 606,00 tonn

PROSENTVIS FORDELING AV CO2-UTSLIPP



2017

Utslippskilde	Forbruk	Utslippsfaktor	Utslipp
---------------	---------	----------------	---------

Scope 1

Diesel	654637 liter	3,11 Kg CO2/liter	2 035,92 tonn CO2
--------	--------------	-------------------	-------------------

Sum scope 1 = 2 035,92 tonn CO2

Scope 2

Fjernvarme	137740 kWh	0,187 Kg CO2/kWh	25,76 tonn CO2
Elektrisitet	115430 kWh	0,04 Kg CO2/kWh	4,62 tonn CO2

Sum scope 2 = 30,37 tonn CO2

Scope 3

Restavfall	43240	0,38 CO2/Kg	16,43	tonn CO2
Restavfall (med emballasjeplast)	43240 kilo	0,38 CO2/Kg	16,43	tonn CO2

Sum scope 3 = 32,86 tonn CO2

Total CO2 utslipp = 2 099,16 tonn

PROSENTVIS FORDELING AV CO2-UTSLIPP

